

令和3年11月26日

妙高市立新井小学校 保護者 様

妙高市立新井小学校  
校長 江口 克也

### タブレット端末の持ち帰りについて（お願い）

秋冷の候、皆様におかれましては、当校の教育活動にご理解とご協力をいただきありがとうございます。

先日は、「タブレット利用の確認書」、「パスワードカード」をご提出いただき、ありがとうございました。タブレット端末の持ち帰りの準備が整いましたので、今後の活用のために各家庭の通信環境を確認させていただきます。なお、持ち帰りに同意をされなかったご家庭についても通信環境の確認は行っていただきたいと存じます。

来月の12月10日（金）、子供たちがタブレット端末を持ち帰ります。以下について、持ち帰った際に、親子で確認しながら、取り組むようお願いいたします。それまでこの案内は紛失等ないよう、管理をお願いします。タブレット端末は週明けの12月13日（月）に学校に戻すことになっています。

ご多用のこととは思いますが、ご理解とご協力をお願いいたします。

#### 【通信環境（Wi-Fi等）をタブレット端末に登録】

1 インターネット等を使用するためには、ご家庭の通信環境（Wi-Fi等）をタブレット端末に登録する必要があります。下記のWi-Fi接続作業手順書（妙高市教育委員会より提供）をご覧ください、登録して下さい。

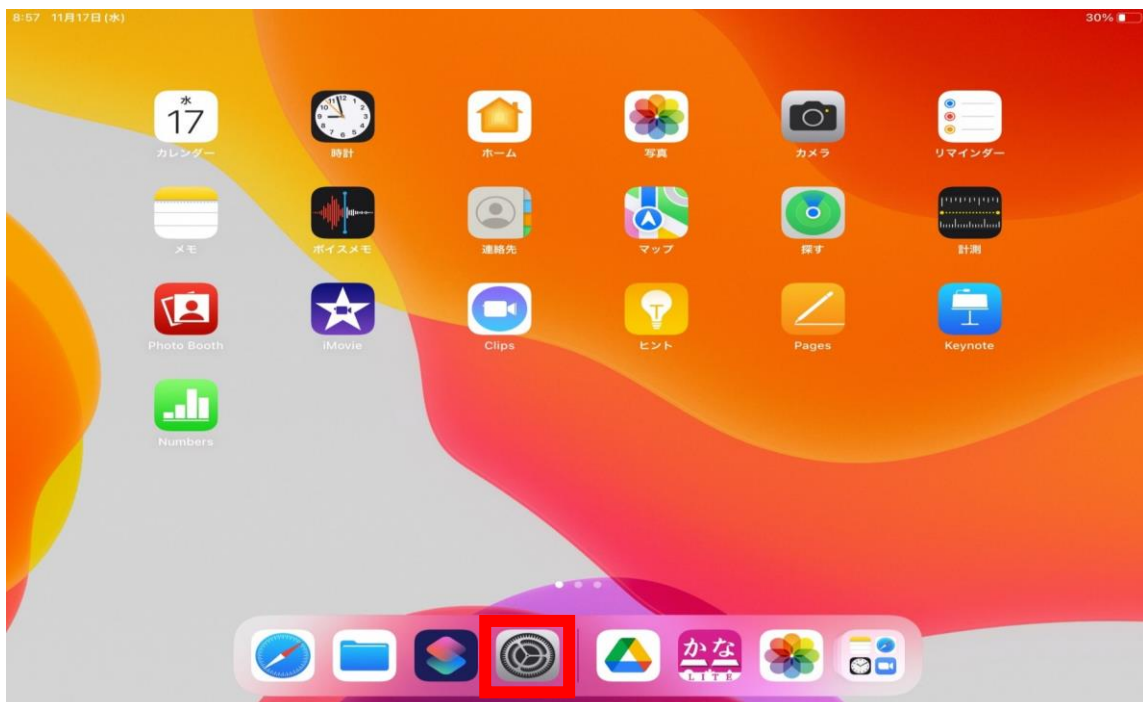
〈Wi-Fi接続作業手順書〉

#### ▼主な内容

本内容では、GIGAスクール端末におけるWi-Fiへの接続作業の手順についてご説明いたします。本手順書の方法でWi-Fiへ接続できない場合は、Wi-Fiルーターの説明書をご確認ください。

#### 【Wi-Fi接続作業手順】

① 「設定」アプリ（歯車アイコン）をタップします。

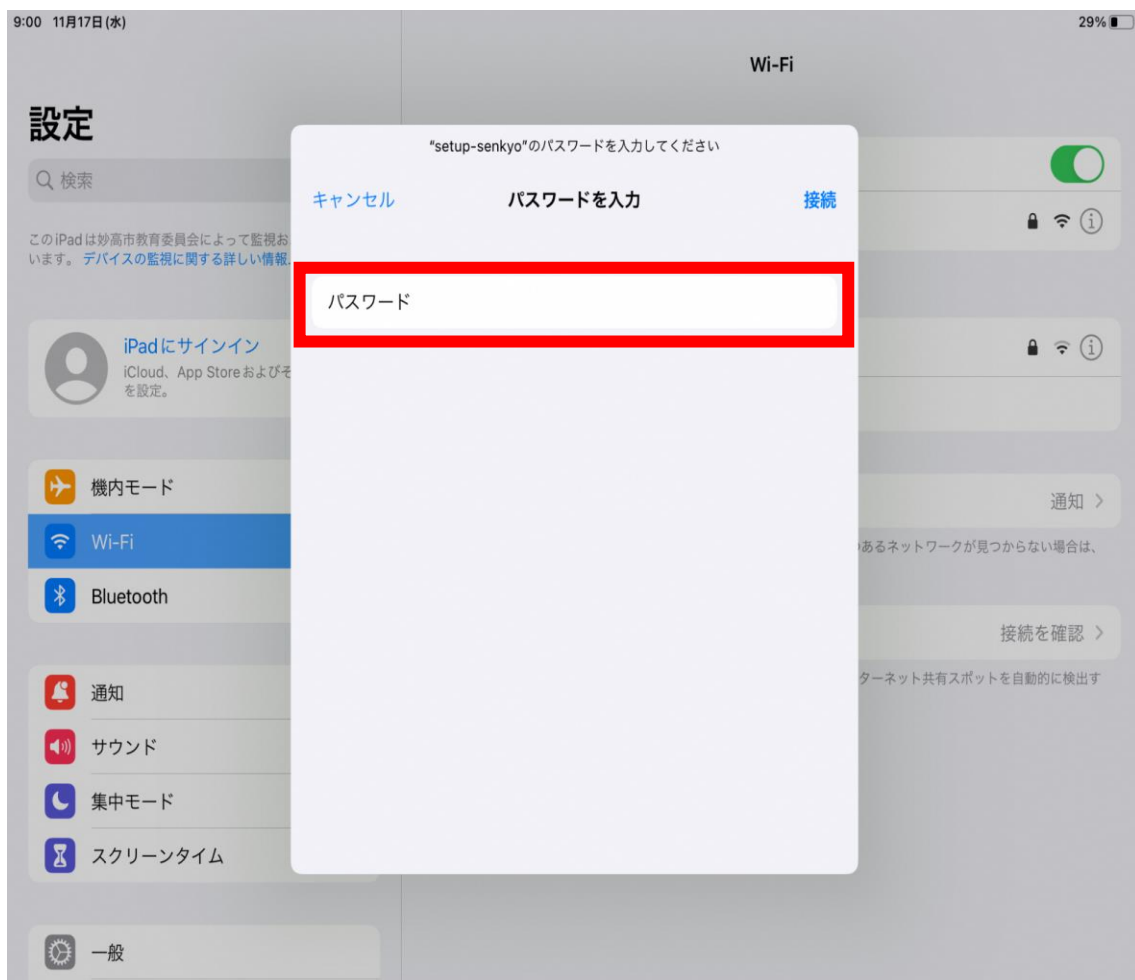


- ② 「Wi-Fi」をタップします。その後、「ネットワーク」から接続したいネットワークの名前をタップします。

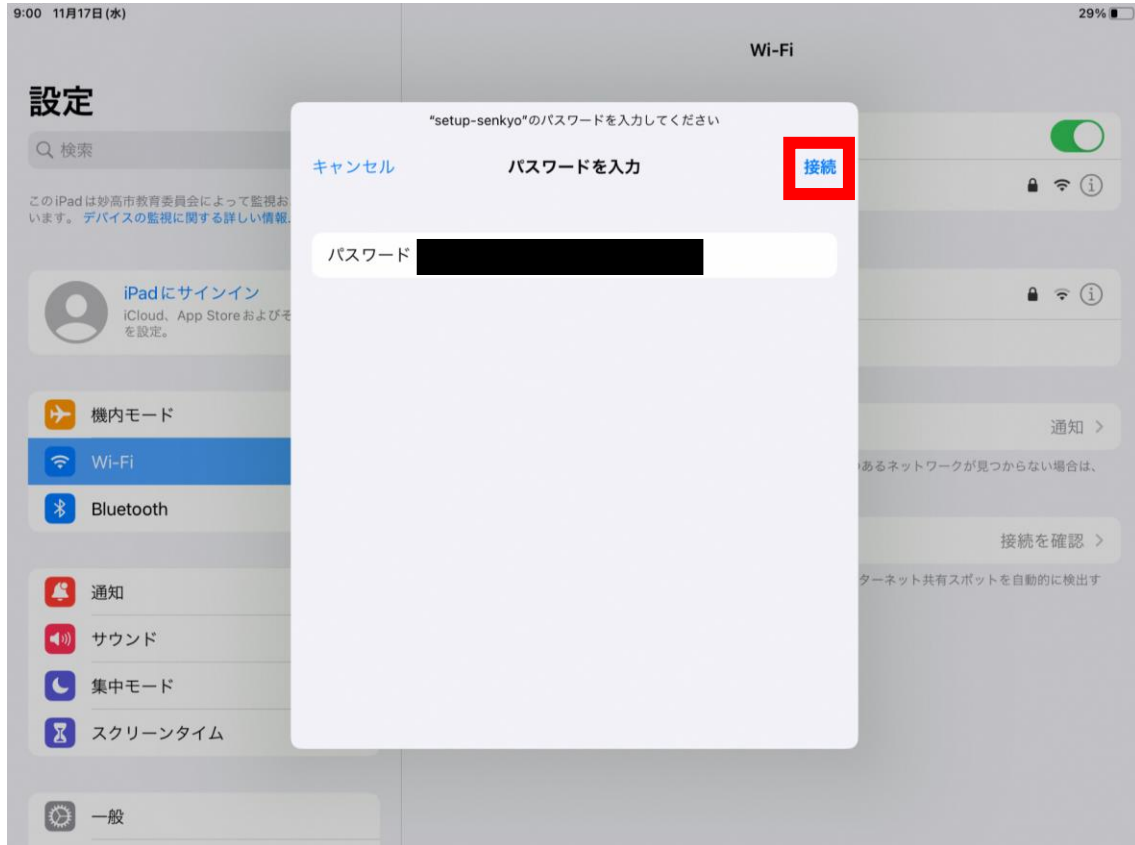


- ③ 「パスワード」をタップし、入力します。

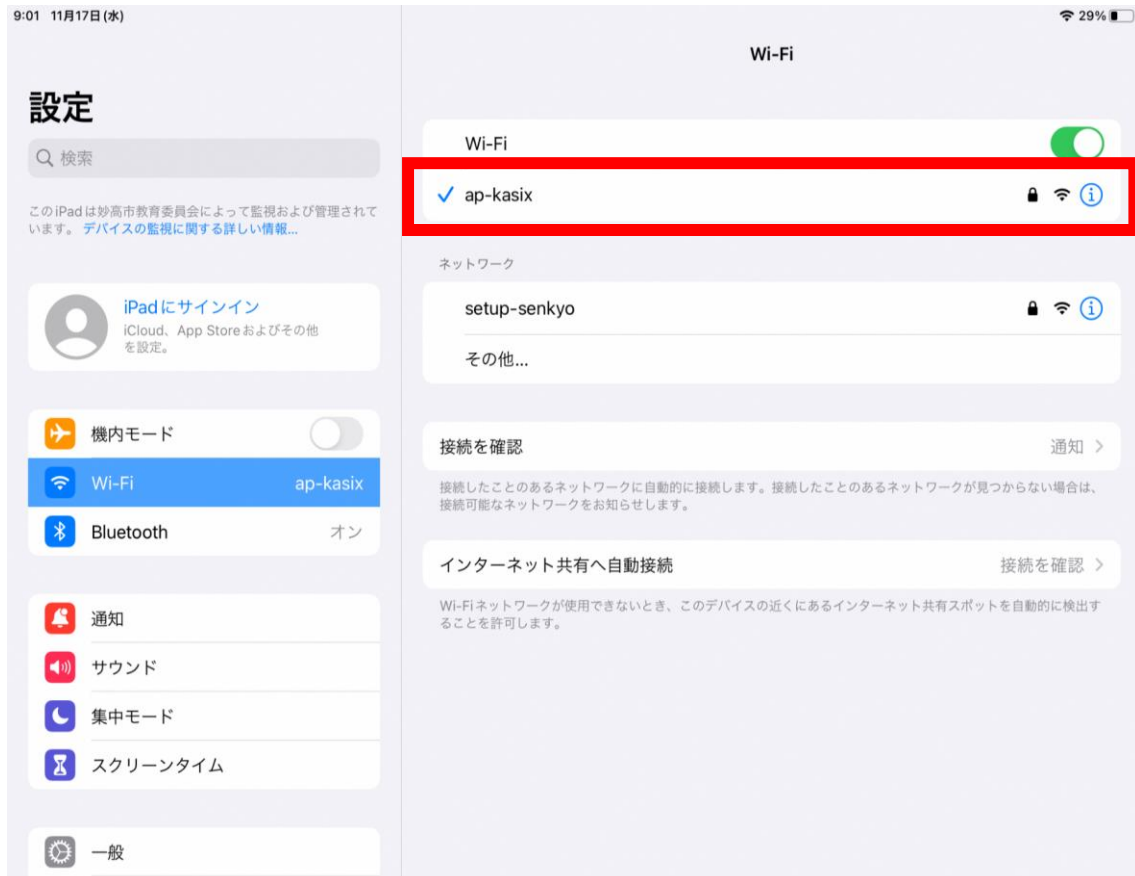
※Wi-Fi のパスワードを入力します。Wi-Fi ルーターの説明書にてパスワードをご確認ください。Wi-Fi ルーター本体の背面などにも記載されている場合があります。



④ 「接続」をタップします。



⑤ 接続先のネットワークの名前にチェックマークが表示されます。



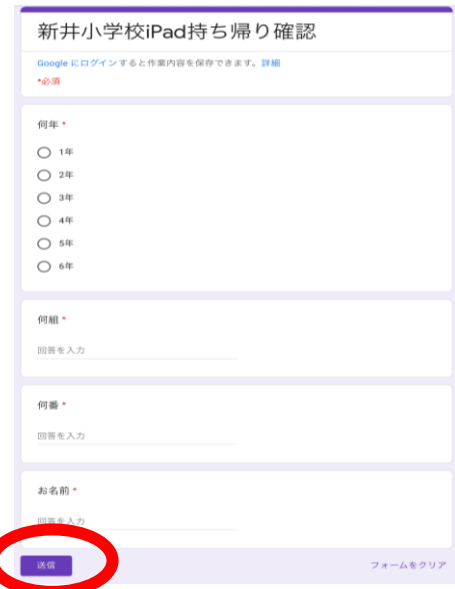
⑥ 設定完了となります。

## 【通信環境（Wi-Fi 等）の確認】

2 作業1終了後、以下の作業をお願いします。

〈保護者の方に行っていただくこと〉

- ① 右記のQRコードをタブレット端末で読み込みます。
  - ・タブレット端末のカメラ機能を起動し、QRコードにかざします。
  - ・画面上に「“forms. gle” を Safari で開く」と表示されますので、タップしてください。
  - もしくは、Google、Google Chrome から、<https://forms.gle/rdNZZ4WpVNVCSkFV9> を入力し、開きます。
- ② 右のアンケートフォームの画面が表示されますので、該当するところにチェック（・が付きます）や入力をお願いします。
  - ・何年 → 該当学年にチェック
  - ・何組 → 該当クラスにチェック
  - ・何番 → お子さんの名簿番号を入力
  - ・お名前 → お子さんの名前を入力
- ③ ②の入力終了後、赤丸の「送信」をタップしてください。これで、完了です。



## 3 その他

- ・ご兄弟姉妹がいるご家庭は、上記の作業をそれぞれのタブレット端末で行ってください。
- ・設定に不安がある（ご家庭で使用している Wi-Fi のネットワークやパスワード等が分からない等）場合は連絡帳か来週の個別面談でお知らせ下さい。
- ・12/11～12/12にご家庭でWi-Fi 接続ができなかった場合やアンケートフォームが開けなかった際は、連絡帳等でお知らせ下さい。
- ・タブレット端末の利用については、破損、紛失等がないよう十分注意してください。
- ・不明な点などありましたら、下記担当までご連絡ください。

担当

新井小学校

中 嶋 敬 汰

TEL 0255-72-2612

FAX 0255-72-3599